



u adviseurs.

ACCOUNTANCY · TAX · ADVICE


FINANCE & REPORTING

CORPORATE FINANCE

Stichting VoorleesExpress

te Utrecht

**Rapport inzake de jaarrekening
2025**



u adviseurs.

ACCOUNTANCY · TAX · ADVICE
FINANCE & REPORTING
CORPORATE FINANCE

INHOUDSOPGAVE

ACCOUNTANTSRAPPORT

3

- | | | |
|---|--|---|
| 1 | Opdracht | 4 |
| 2 | Samenstellingsverklaring van de accountant | 4 |
| 3 | Financiële positie | 5 |

BESTUURSVERSLAG

6

- | | | |
|---|-----------------|---|
| 4 | Bestuursverslag | 7 |
|---|-----------------|---|

JAARREKENING 2025

8


- | | | |
|----|---|----|
| 5 | Balans per 31 december 2025 | 9 |
| 6 | Staat van baten en lasten over 2025 | 11 |
| 7 | Algemene toelichting | 12 |
| 8 | Grondslagen voor financiële verslaggeving | 12 |
| 9 | Toelichting op balans | 14 |
| 10 | Toelichting op staat van baten en lasten | 17 |
| 11 | Overige toelichtingen | 19 |



u adviseurs.

ACCOUNTANCY · TAX · ADVICE
FINANCE & REPORTING
CORPORATE FINANCE

ACCOUNTANTSRAPPORT



u adviseurs.

ACCOUNTANCY · TAX · ADVICE
FINANCE & REPORTING
CORPORATE FINANCE

T / +31 (0)70 43 00 950
E / contact@uadvisers.nl
W / www.uadvisers.nl

Pr. Alexialaan 70, 3e etage
2496 XA Den Haag

Het bestuur en leden van de Raad van Toezicht
Stichting VoorleesExpress
Aidalaan 17
3438 VB NIEUWEGEIN

Den Haag, 25 maart 2026

Geachte bestuur en leden van de Raad van Toezicht

Hierbij brengen wij verslag uit over het boekjaar 2025 met betrekking tot uw stichting.

1 OPDRACHT

Ingevolge uw opdracht hebben wij de jaarrekening 2025 van uw besloten vennootschap, waarin begrepen de balans met tellingen van € 373.034 en de winst-en-verliesrekening sluitende met een resultaat na belastingen van € -3.450, samengesteld.

2 SAMENSTELLINGSVERKLARING VAN DE ACCOUNTANT

De jaarrekening van Stichting VoorleesExpress te Utrecht is door ons samengesteld op basis van de van u gekregen informatie. De jaarrekening bestaat uit de balans per 31 december 2025 en de staat van baten en lasten over 2025 met de daarbij horende toelichting. In deze toelichting is onder andere een overzicht van de gehanteerde grondslagen voor financiële verslaggeving opgenomen.

Deze samenstellingsopdracht is door ons uitgevoerd volgens Nederlands recht, waaronder de voor accountants geldende Standaard 4410, "Samenstellingsopdrachten". Op grond van deze standaard wordt van ons verwacht dat wij u ondersteunen bij het opstellen en presenteren van de jaarrekening in overeenstemming met Titel 9 Boek 2 van het Burgerlijk Wetboek (BW). Wij hebben daarbij onze deskundigheid op het gebied van administratieve verwerking en financiële verslaggeving toegepast.

Bij een samenstellingsopdracht bent u er verantwoordelijk voor dat de informatie klopt en dat u ons alle relevante informatie aanlevert.

Wij hebben onze werkzaamheden, in overeenstemming met de daarvoor geldende regelgeving, dan ook uitgevoerd vanuit de veronderstelling dat u aan deze verantwoordelijkheid heeft voldaan. Als slotstuk van onze werkzaamheden zijn wij door het lezen van de jaarrekening globaal nagegaan dat het beeld van de jaarrekening overeenkwam met onze kennis van Stichting VoorleesExpress. Wij hebben geen controle- of beoordelingswerkzaamheden uitgevoerd die ons in staat stellen om een oordeel te geven of een conclusie te trekken met betrekking tot de getrouwheid van de jaarrekening.

Bij het uitvoeren van deze opdracht hebben wij ons gehouden aan de voor ons geldende relevante ethische voorschriften in de Verordening Gedrags- en Beroepsregels Accountants (VGBA). U en andere gebruikers van deze jaarrekening mogen dan ook ervan uitgaan dat wij de opdracht professioneel, vakbekwaam en zorgvuldig, integer en objectief hebben uitgevoerd en dat wij vertrouwelijk omgaan met de door u verstrekte gegevens.



3 FINANCIËLE POSITIE

ONTWIKKELING WERKKAPITAAL

Het onderstaande overzicht geeft een beeld van de ontwikkeling van de liquiditeitspositie ultimo het verslagjaar en is ontleend aan de balans:

	<u>31 dec 2025</u>	<u>31 dec 2024</u>
	€	€
Beschikbaar op lange termijn		
Eigen vermogen	243.068	246.518
	<u>243.068</u>	<u>246.518</u>
Vastgelegd op lange termijn		
Materiële vaste activa	3.012	1.584
	<u>3.012</u>	<u>1.584</u>
Werkkapitaal	<u>240.056</u>	<u>244.934</u>

De omvang van het werkkapitaal geeft informatie over de liquiditeitspositie van de organisatie.

OPBOUW WERKKAPITAAL

Onder werkkapitaal wordt verstaan het geheel van vlottende activa verminderd met de kortlopende schulden. Op basis van de balans kan een opstelling worden gegeven van het werkkapitaal:

	<u>31 dec 2025</u>	<u>31 dec 2024</u>
	€	€
Vorderingen	15.256	13.576
Liquide middelen	354.766	364.157
Vlottende activa	<u>370.022</u>	<u>377.733</u>
Af: kortlopende schulden	129.966	132.799
Werkkapitaal	<u>240.056</u>	<u>244.934</u>

U adviseurs en accountants
namens deze,

G.C.T. de Winter AA

BESTUURSVERSLAG

4 BESTUURSVERSLAG

ACTIVITEITEN VERSLAGJAAR

Resultaat activiteiten

Leren met lokale partners

Met trots sluiten we 2025 af. De VoorleesExpress, DoorleesExpress en Prentenboeken in alle talen blijven doorgroeien en kunnen voortbouwen op een groot netwerk. Dit jaar hebben we met onze partners veel geleerd, ontwikkeld en uitgetoetst. Samen met hen dachten we na over vragen als: hoe werven we jongeren, hoe werken we beter samen met ouders en hoe gaan we om met technologie? Het waren waardevolle trajecten, waarin we opnieuw zagen hoeveel praktijkkennis en bevoegdheid er in het netwerk zit. Lokale partners blijven ons verrassen met inzichten en ideeën die bijdragen aan de doorontwikkeling van onze aanpak.

Nieuwe materialen en uitingen

Mooi is het wanneer die doorontwikkeling ook zichtbaar wordt in concrete materialen. Dit jaar maakten we onder andere het nieuwe Doeboek en pasten we de Kennisbank in de app voor vrijwilligers aan. Ook lanceerden we de vernieuwde website Taal begint thuis. Dit platform is gericht op ouders van jonge kinderen en biedt praktische taaltips en links naar aanbod in meerdere talen. Sinds de lancering wordt de website veel bezocht en blijkt zij een waardevolle aanvulling op ons bestaande aanbod. Via deze weg bereiken we nog meer ouders en kinderen en kunnen we hen inspireren om samen nog meer taalplezier te beleven.

Dankbaar

Heel veel dank aan alle partners, professionals en vrijwilligers die met zoveel betrokkenheid taalplezier hebben verspreid en kinderen en ouders hebben gestimuleerd. Dank ook aan Dioraphte, het ministerie van OCW en RDO Balije van Utrecht voor het vertrouwen en de financiële steun voor onze activiteiten dit jaar. Op naar nog veel meer taalplezier.

Mw. A.M. Heinsbroek
directeur

Utrecht,

Naam bestuurders
Mw. A. Heinsbroek

Handtekening



u adviseurs.

ACCOUNTANCY · TAX · ADVICE
FINANCE & REPORTING
CORPORATE FINANCE

JAARREKENING 2025




5 BALANS PER 31 DECEMBER 2025

ACTIVA

(vóór voorstel resultaatbestemming)

	_____	31 dec 2025	_____	31 dec 2024
	€	€	€	€
Vaste activa				
Materiële vaste activa		3.012		1.584
Vlottende activa				
Vorderingen				
Handelsdebiteuren	6.213		4.181	
Overlopende activa	9.043		9.395	
	_____	15.256	_____	13.576
Liquide middelen		354.766		364.157
Totaal		_____		_____
		<u>373.034</u>		<u>379.317</u>

**PASSIVA***(vóór voorstel resultaatbestemming)*

	€	31 dec 2025 €	€	31 dec 2024 €
Eigen vermogen				
Overige reserve	246.518		254.242	
Onverdeeld resultaat	-3.450		-7.724	
		243.068		246.518
Kortlopende schulden				
Schulden aan leveranciers en handelskredieten	39.909		16.080	
Belastingen en premies sociale verzekeringen	3.621		3.672	
Overige schulden	9.961		9.754	
Overlopende passiva	76.475		103.293	
		129.966		132.799
Totaal		373.034		379.317



6 STAAT VAN BATEN EN LASTEN OVER 2025

	Begroting 2025	2025	2024
	€	€	€
Baten van particulieren, bedrijven en loterijorganisaties	10.000	24.156	13.943
Baten van andere organisaties zonder winststreven	491.071	495.654	358.514
Baten als tegenprestatie voor de levering van producten en/of diensten	21.000	41.999	30.529
Overige baten	-	20.552	14.825
Som der baten	522.071	582.361	417.811
Lasten			
Personeelskosten	204.697	201.777	191.672
Afschrijvingskosten	705	1.475	707
Huisvestingskosten	6.300	9.017	7.577
Projectkosten	153.000	196.781	97.330
Communicatie en werving vrijwilligers	33.600	24.888	32.562
Automatiseringskosten	52.660	44.932	41.080
Organisatiekosten	52.025	62.978	32.785
Productie en distributie van materiaal	19.100	46.616	24.188
Som der lasten	522.087	588.464	427.901
Exploitatieresultaat	-16	-6.103	-10.090
Financiële baten en lasten			
Rentebaten en soortgelijke opbrengsten	-	3.245	2.941
Rentelasten en soortgelijke kosten	-600	-592	-575
Resultaat	-616	-3.450	-7.724
<i>Resultaatbestemming</i>			
Overige reserve	-616	-7.724	-13
Onverdeeld resultaat	-	-3.450	-7.724
Onverdeeld resultaat	-616	-3.450	-7.724



7 ALGEMENE TOELICHTING

Naam rechtspersoon	Stichting VoorleesExpress
Rechtsvorm	Stichting
Zetel rechtspersoon	Utrecht
Inschrijvingsnummer Kamer van Koophandel	69832994

Belangrijkste activiteiten

De activiteiten van Stichting VoorleesExpress, statutair gevestigd te Utrecht bestaan voornamelijk uit: Het stimuleren van taalontwikkeling bij kinderen.

Locatie feitelijke activiteiten

De organisatie verricht haar activiteiten vanuit de locatie in NIEUWEGEIN.

8 GRONDSLAGEN VOOR FINANCIËLE VERSLAGGEVING

ALGEMEEN

Algemene grondslagen

De jaarrekening is opgesteld volgens de Richtlijnen voor de jaarverslaggeving voor kleine fondsenwervende organisaties (Rjk C2). Deze zijn in lijn met de vereisten voor kleine rechtspersonen die onder titel 9 boek 2 BW vallen.

Algemene grondslagen voor waardering activa en passiva

De waardering van activa en passiva en de bepaling van het resultaat vinden plaats op basis van historische kosten, tenzij anders vermeld.

Algemene grondslagen bepaling resultaat

Baten en lasten worden toegerekend aan het jaar waarop ze betrekking hebben. Verplichtingen en mogelijke verliezen die hun oorsprong vinden voor het einde van het verslagjaar, worden in acht genomen indien zij voor het opmaken van de jaarrekening bekend zijn geworden.

GRONDSLAGEN VOOR WAARDERING ACTIVA

Materiële vaste activa

De materiële vaste activa worden gewaardeerd op verkrijgingsprijs, verminderd met de cumulatieve afschrijvingen en indien van toepassing met bijzondere waardeverminderingen. De afschrijvingen worden gebaseerd op de geschatte economische levensduur en worden berekend op basis van een vast percentage van de verkrijgingsprijs, rekening houdend met een eventuele restwaarde. Er wordt afgeschreven vanaf het moment van ingebruikneming.

Vorderingen

De vorderingen worden opgenomen tegen nominale waarde, onder aftrek van de noodzakelijk geachte voorzieningen voor het risico van oninbaarheid. Deze voorzieningen worden bepaald op basis van individuele beoordeling van de vorderingen.

GRONDSLAGEN VOOR WAARDERING PASSIVA

Kortlopende schulden

De kortlopende schulden worden opgenomen tegen nominale waarde.



GRONDSLAGEN VOOR BATEN EN LASTEN

Baten

Onder de baten worden de ontvangen giften en bijdragen, alsmede de gefactureerde bedragen van de betreffende organisaties opgenomen.



9 TOELICHTING OP BALANS

MATERIËLE VASTE ACTIVA


	<u>31 dec 2025</u>	<u>31 dec 2024</u>
	€	€
Inventaris en computers	3.012	1.584
	<u>3.012</u>	<u>1.584</u>

Onderstaand overzicht geeft het verloop van de materiële vaste activa gedurende het boekjaar weer:

	<u>Inventaris en computers</u>
	€
Boekwaarde 1 januari 2025	
Verkrijgings- of vervaardigingsprijs	3.528
Cumulatieve afschrijvingen en waardeverminderingen	-1.944
	<u>1.584</u>
Mutaties 2025	
Investering	2.903
Desinvesteringen	-790
Afschrijvingen	-685
	<u>1.428</u>
Boekwaarde 31 december 2025	
Verkrijgings- of vervaardigingsprijs	4.667
Cumulatieve afschrijvingen en waardeverminderingen	-1.655
	<u>3.012</u>
Afschrijvingspercentage (gemiddeld)	20,0

VORDERINGEN

	<u>31 dec 2025</u>	<u>31 dec 2024</u>
	€	€
Vorderingen op debiteuren	11.902	4.181
Voorziening dubieuze debiteuren	-5.689	-
	<u>6.213</u>	<u>4.181</u>
Overlopende activa	9.043	9.395
Totaal	<u>15.256</u>	<u>13.576</u>

**LIQUIDE MIDDELEN**

	<u>31 dec 2025</u>	<u>31 dec 2024</u>
	€	€
Banktegoeden	354.766	364.157
Totaal	<u>354.766</u>	<u>364.157</u>

EIGEN VERMOGEN

	<u>31 dec 2025</u>	<u>31 dec 2024</u>
	€	€
Overige reserve	246.518	254.242
Onverdeeld resultaat	-3.450	-7.724
Totaal	<u>243.068</u>	<u>246.518</u>

Overige reserve

Stand 1 januari
 Resultaat bestemming voorgaand jaar

2025
 €
 254.242
 -7.724
246.518

Stand 31 december

246.518

Onverdeeld resultaat

Stand 1 januari
 Onverdeeld resultaat
 Resultaatbestemming voorgaand jaar

2025
 €
 -7.724
 -3.450
 7.724
-11.174

Stand 31 december

-3.450

**KORTLOPENDE SCHULDEN**

	<u>31 dec 2025</u>	<u>31 dec 2024</u>
	€	€
Schulden aan leveranciers en handelskredieten	39.909	16.080
Belastingen en premies sociale verzekeringen		
Loonheffing- en premieschulden	3.621	3.672
Overige schulden		
Reservering vakantiegeld	6.376	6.479
Reservering verlofdagen	2.628	2.303
Reservering sociale lasten	957	972
	<u>9.961</u>	<u>9.754</u>
Overlopende passiva		
Vooruit ontvangen baten	54.800	30.400
Overige kosten	3.755	4.479
Accountantskosten	6.620	3.000
Vooruitontvangen verkopen	6.300	5.437
Donaties	-	45.477
Projectkosten	-	14.500
Door te betalen RDO Balije	5.000	-
	<u>76.475</u>	<u>103.293</u>
Totaal	<u><u>129.966</u></u>	<u><u>132.799</u></u>



10 TOELICHTING OP STAAT VAN BATEN EN LASTEN

BATEN EN BRUTOMARGE

	2025	2024
	€	€
Baten van particulieren, bedrijven en loterijorganisaties		
Baten van particulieren	1.383	4.035
Baten van bedrijven	22.720	9.855
Baten van loterijorganisaties	53	53
	<hr/> 24.156	<hr/> 13.943
Baten van andere organisaties zonder winststreven		
VE basisvergoedingen en dienstverlening	287.009	251.514
Projectsubsidies	188.000	107.000
Baten overige organisaties zonder winststreven	20.645	-
	<hr/> 495.654	<hr/> 358.514
Baten als tegenprestatie voor de levering van producten en/of diensten		
Doorbelaste materialen	35.498	24.094
Doorbelaste distributie- en Verzendkosten	6.501	6.435
	<hr/> 41.999	<hr/> 30.529
Overige baten		
Overige dienstverlening	20.552	14.825
	<hr/> 582.361	<hr/> 417.811
Som der baten	<hr/> 582.361	<hr/> 417.811
Totaal der baten	<hr/> <hr/> 582.361	<hr/> <hr/> 417.811

LASTEN

	2025	2024
	€	€
Personeelskosten		
Brutoloon	151.803	146.746
Sociale lasten	26.659	26.105
Pensioenpremies	15.113	13.824
Telefoon- en thuiswerkvergoeding	1.361	1.264
Overige personeelskosten	2.750	741
HR transitie, opleiding, reiskosten	4.091	2.992
	<hr/> 201.777	<hr/> 191.672



	2025	2024
	€	€
Afschrijvingskosten	1.475	707
Huisvestingskosten	9.017	7.577
Projectkosten	196.781	97.330
Communicatie en werving vrijwilligers	24.888	32.562
Automatiseringskosten		
Onderhoudskosten	44.932	41.080
Organisatiekosten		
Verzekering en accountant	14.999	12.820
Marketing en PR	39.765	19.965
Kosten jublieum	2.525	-
Dotatie voorziening debiteuren	5.689	-
	<u>62.978</u>	<u>32.785</u>
Productie en distributie van materiaal	46.616	24.188
Totaal	<u><u>588.464</u></u>	<u><u>427.901</u></u>

FINANCIËLE BATEN EN LASTEN

	2025	2024
	€	€
Rentebaten andere partijen	3.245	2.941
Rentelasten banken	-592	-575
Financiële baten en lasten (saldo)	<u><u>2.653</u></u>	<u><u>2.366</u></u>



11 OVERIGE TOELICHTINGEN

WERKNEMERS

Het gemiddelde aantal werknemers gedurende het boekjaar bij Stichting VoorleesExpress bedroeg:

<i>Gemiddeld aantal werknemers over periode</i>	<u>2025</u> fte	<u>2024</u> fte
Werkzame personeelsleden	2,4	2,4

ONDERTEKENING

Nieuwegein,

Naam

Handtekening

A.M. Heinsbroek